








Quelques touches

usuelles

- Ctrl** Utilisée en combinaison avec des lettres, pour former des Raccourcis clavier.
Ex : **Ctrl** + C = Copier **Ctrl** + V = Coller **Ctrl** + S = Enregistrer etc...
- Fn** Combinée avec une touche : F1, F2, etc..., ajoute des extensions. (Luminosité, Son + ou -, Etc...).
Ex : **Fn** + touche directionnelle  permet de descendre d'une page. (À tester sur site internet).
-  Permet d'ouvrir le menu Démarrer de Windows 10. (Accès aux applications, Réglages, Marche/Arrêt, Etc...)
- Alt** Combinée avec une touche, ajoute des options.
Ex : **Alt** + touche directionnelle  permet un déplacement vers la gauche, au millimètre.
-  Touche APP (Application), permet d'ouvrir un menu contextuel. (Equivalut à un clic droit).
- Impécr** Impression écran  +  Prend une photo de l'écran.
(À retrouver sur le Bureau, Dossier Images Captures d'écran).
- Verr Num** Verrouillage du pavé numérique. Accès direct aux chiffres.
- Échap** Annulation. Abandonner un processus en cours.
- Inser** Permet d'insérer un mot, un signe dans une phrase.
- Entrée** 
Enter
Retour à la ligne
et
Validation d'une action.

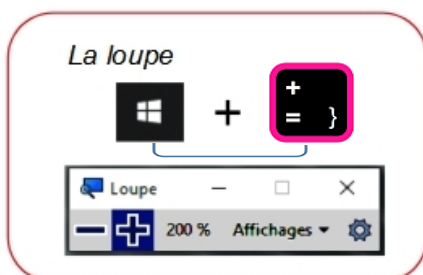
Raccourcis clavier

Les raccourcis clavier permettent de lancer rapidement des actions comme :

Copier **Coller** **Couper**
Annuler **Enregistrer** etc...

La plupart des raccourcis clavier consistent à appuyer simultanément sur deux touches de notre clavier :

ex:  + 



- Ctrl** **A** tout sélectionner
- Ctrl** **C** copier
- Ctrl** **V** coller
- Ctrl** **Z** annuler la dernière action
- Ctrl** **Y** revenir à la dernière action que l'on vient d'annuler
- Ctrl** **X** couper
- Ctrl** **S** enregistrer
- Ctrl** **P** imprimer
- Alt Gr** **€** (euro)
- Alt Gr** **@** (arobase) etc...