


# Bureau virtuel ou affichage des tâches

## A quoi sert l' affichage des tâches ?

Cela permet de se déplacer rapidement entre des **applications** ouvertes.  
De passer d'un **site** à un autre, de faire des **recherches** en ligne, sans avoir à les fermer.  
**L'espace de travail n'est plus encombré.**

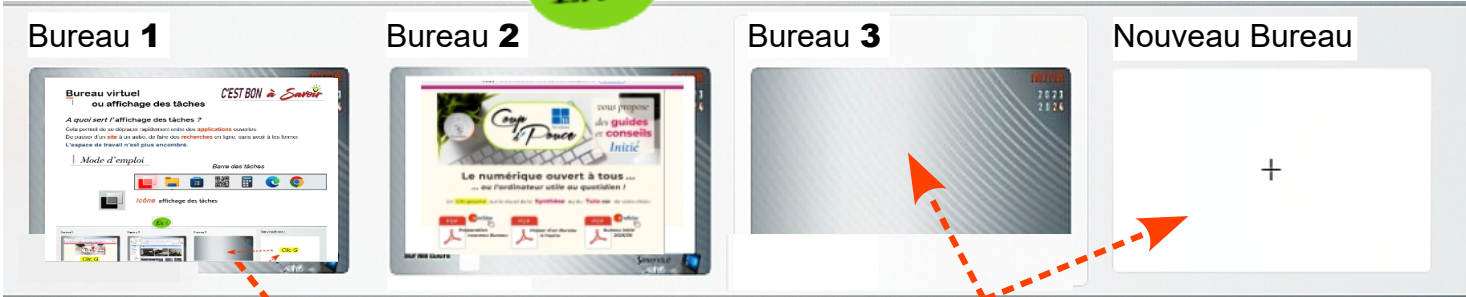
### Mode d'emploi

Barre des tâches



Icône affichage des tâches

Ex :



pour afficher


Chaque **Clic G** sur Nouveau Bureau en crée un nouveau (virtuel)



L'affichage de chaque Bureau occupe tout l'écran :  
Confort de lecture

Pour accéder à un autre Bureau, **Clic G** sur l'icône :


Puis **Clic G** sur le Bureau de notre choix :



Bureau 2



Effectuer un exercice et consulter son Tuto Informatique



Les Bureaux virtuels resteront actifs, tant que l'ordinateur ne sera pas éteint.